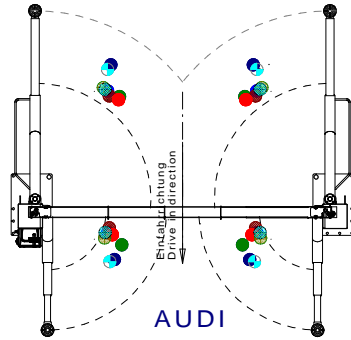


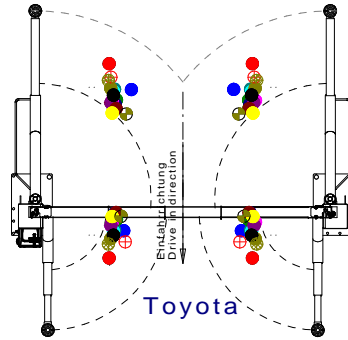
Mercedes

- G-Modell
- B-Klasse
- M-Klasse
- E-Klasse
- Sprinter mittel
- SmartFortwo 3rdGen ab 2014
- Sprinter lang 4325mm Radstand
- smart
- R-Klasse
- CLK
- Vito
- S-Klasse lang



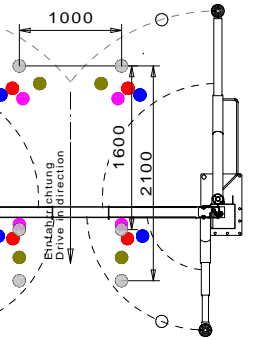
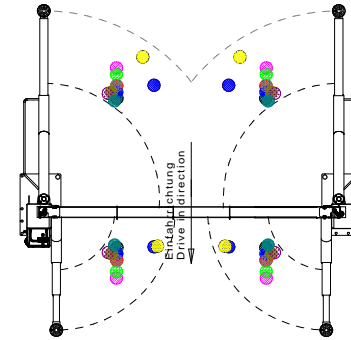
AUDI

- AUDI Q7
- AUDI Q5
- AUDI A5
- A2
- A3 2004>
- Audi TT
- A8 lang
- AUDI R8 *



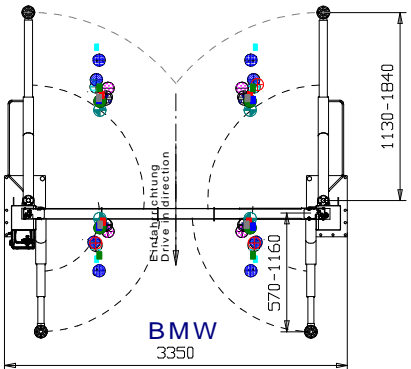
Toyota

- Cressida
- Toyota IQ
- Yaris (2000)
- Land Cruiser (GX-R)
- RAV 4
- Corolla 1988-1991
- Echo (2000)
- Hiace (short)
- Yaris
- MX-81/MX-83 1989-1992
- Crown 1996-1999
- Corolla ab 2004
- XA seit 2004
- Avensis
- Camry
- Landcruiser



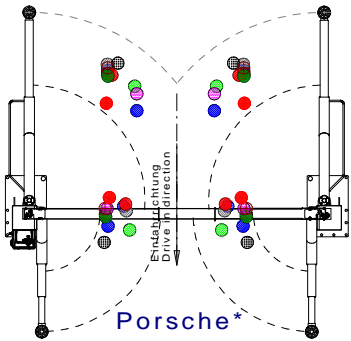
- F-Type Conv & Coupe
- XJL (Long Wheel Base)
- XF
- XK
- XJ
- XE
- New XF
- F-Pace
- Range Rover LWB
- Evoque L538
- Defender 110
- Discovery 4

- Ford Fiesta
- Ford Mondeo
- Ford Explorer
- Ford Maverik
- Ford Transit 2013 (muss genau positioniert werden)
- Dodge Ram 1500 / 2500 Bj. 09/18



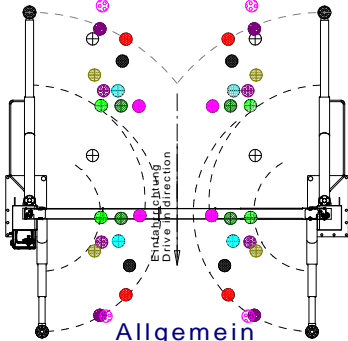
BMW

- BMW E52 Z8
- BMW E39 5er
- BMW Z1
- Mini Cooper
- E65 7er BMW
- BMW 3er
- RR01
- BMW Z4
- BMW 750i E38
- BMW G12
- BMW F45 2er
- BMW F36 4er
- BMW X6 (2014)
- BMW X1 (2015)



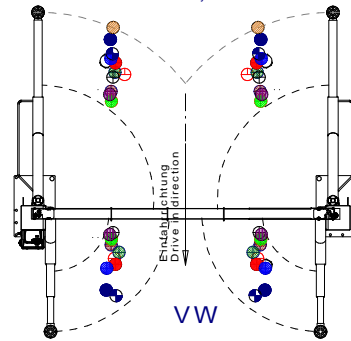
Porsche

- GT2
- Boxster Typ 986
- 911 bis Modell 86
- 911 ab Modell 87
- 928 bis Modell 85
- 928 ab Modell 86
- 968
- 959
- Boxster// 911 Carrera (996)
- 4-Zylinder Baureihe
- Cayenne



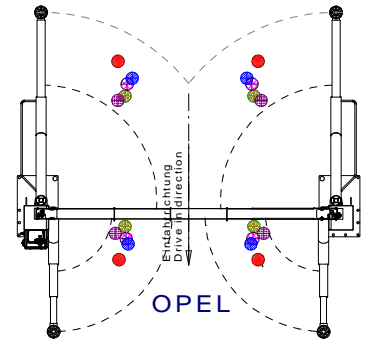
Allgemein

- Megane II
- Nissan GTR
- Peugeot 207 SW
- Peugeot Boxer lang
- Ford Fiesta
- Fiat 500
- Landrover Defender 110 300TDI
- LS600
- Citroen Jumper, Radstand 4035 (X)
- Dodge Ram (muss genau positioniert werden)
- Hyundai H350 Bj. 2015



VW

- Touran
- Pheaton
- Touareg/Cayenne
- VW T4 kurz
- VW T5 kurz
- VW T5 lang
- Seat Leon / Altea
- Seat Toledo
- Crafter mittel Bj. 2017 Radstand 3640
- Crafter 2016 L4 F/Q + 4X4 (passt nicht!)
- VW Golf 7



OPEL

- Opel Agila
- Opel Corsa
- Opel Vectra Combi 2007
- Opel Insignia
- Opel Vivaro ab 2014

*) tiefergelegte Fahrzeuge sind ggf. mit Sonderzubehör (z.B. Auffahrplatten) zu erhöhen um die Tragarme sicher einschwenken zu können.

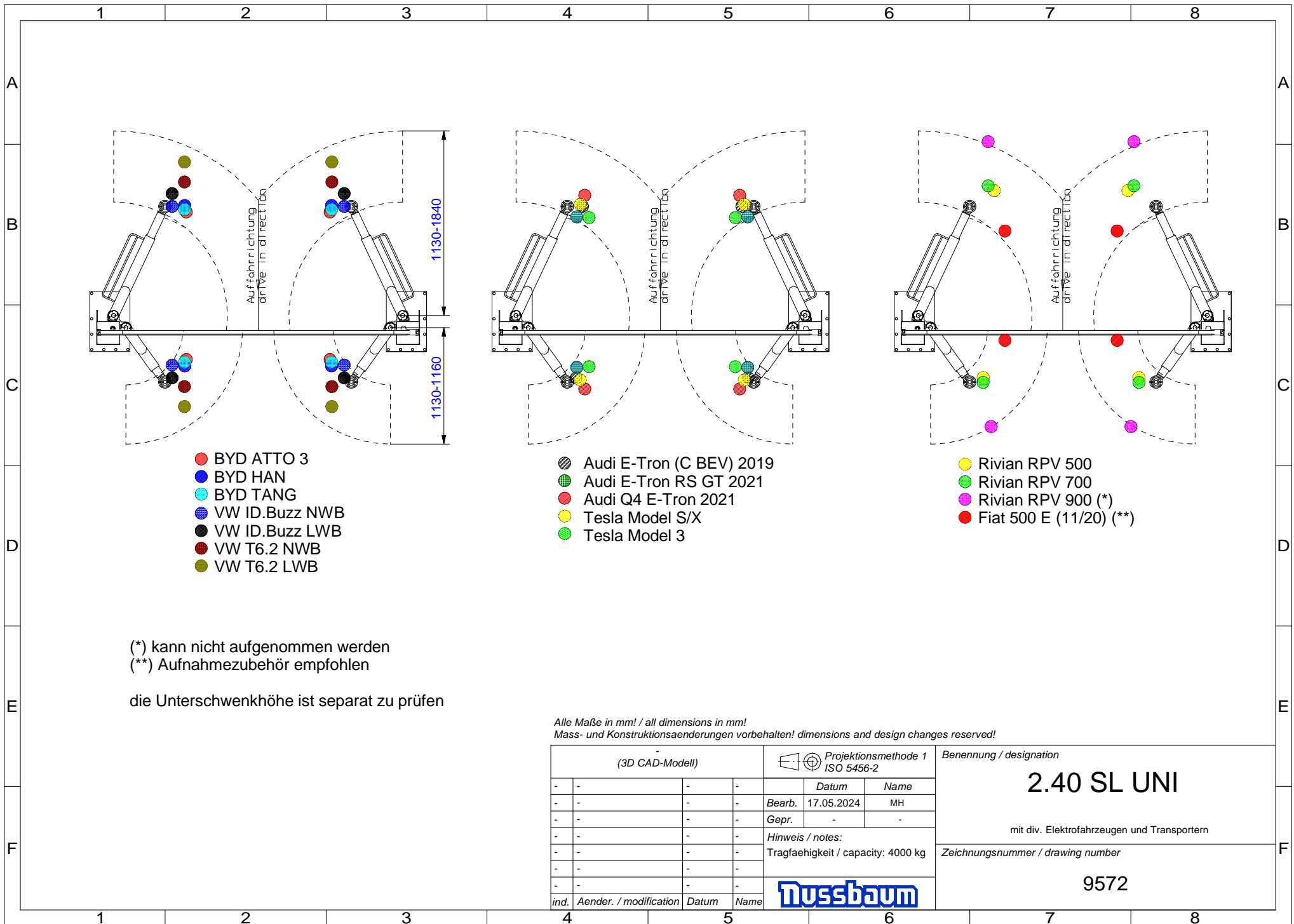
(X) Fahrzeug kann nicht aufgenommen werden

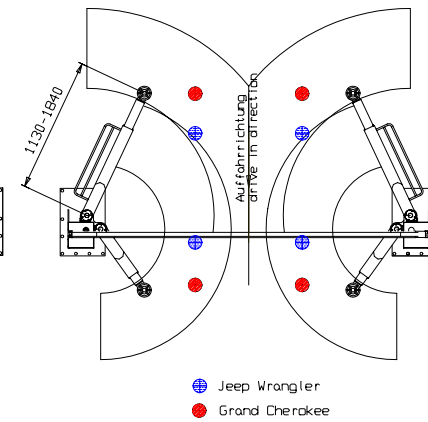
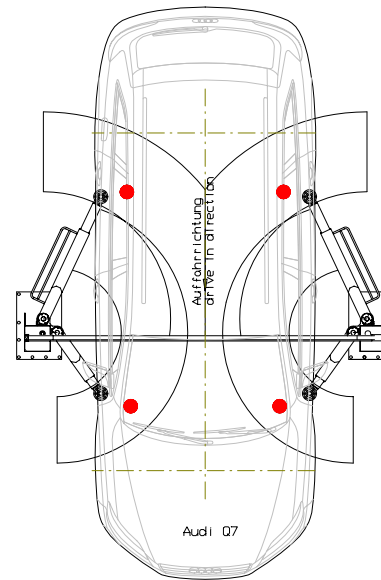
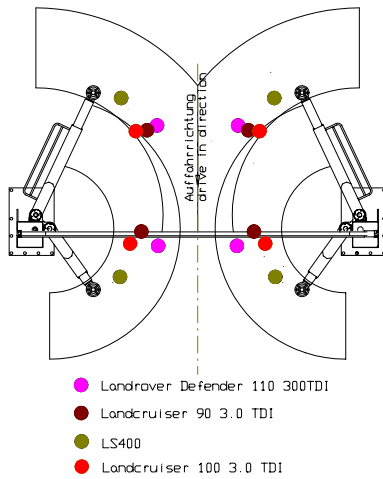
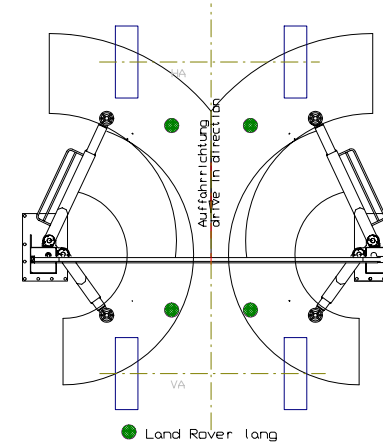
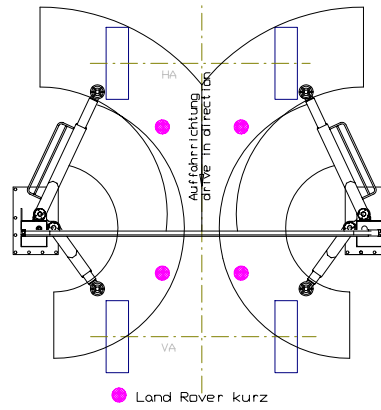
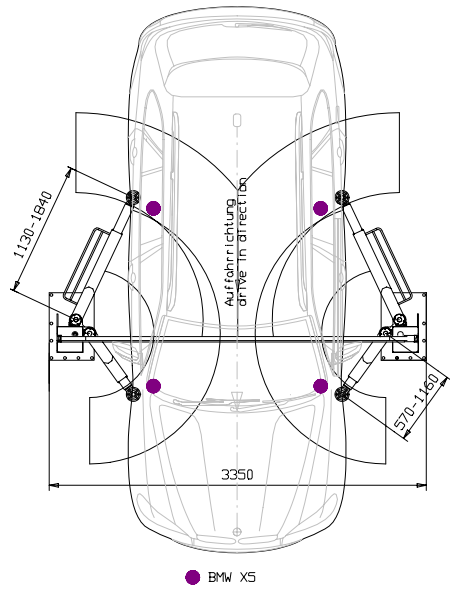
Alle Maße in Millimeter
all dimensions in millimeter

Mass- und Konstruktionsänderungen vorbehalten!

Nr	Aenderung	Datum	Name	Urspr.	Datum	Name	Benennung	Blatt
					Bearb.	31.3.14	mg	
					Gepr.			
e	Sprinter lang	11.04.22	mh		Norm			
d	Jumper / Ducato	14.6.19	mh					
c	Opel Vivaro / Golf VII hinzu	21.2.18	mh					
b	Ford Transit 2013 hinzu	17.5.17	mh					
a	Smart Fortwo 2014 hinzu	11.4.17	mh					
							HL 2.40 NT - 2.40SL HF 4000 - HF 3S 4000 Universal-Tragarme Tragfähigkeit / capacity: 4000kg	
							Zeichnungsnummer	Blatt
							7600_NB	von
							Ersatz fuer:	Ersatz durch:

Nussbaum





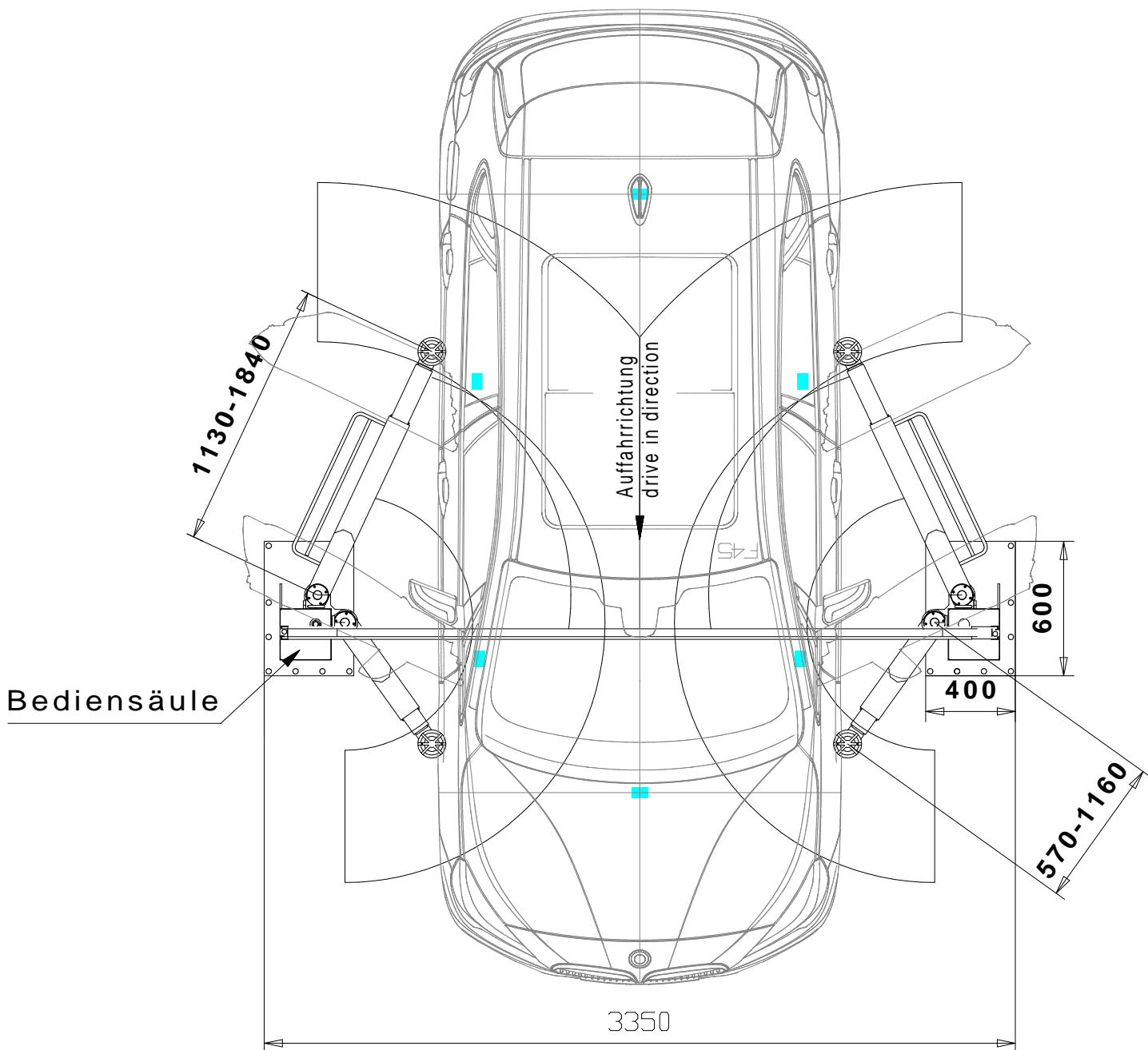
Mass- und Konstruktionsänderungen vorbehalten!
Subject to alterations!

Alle Masse in Millimeter
all measures in millimeter

<p>2.40 SL Tragfähigkeit: max. 4000 kg</p>	
<p>19.04.12 // M.G.</p>	<p>7280_NB</p>

Nussbaum
www.nussbaum-lifts.de

2.40 SL Standard Tragarme mit 2er-BMW Active Tourer (F45) ab 03/2014 Radstand 2670mm

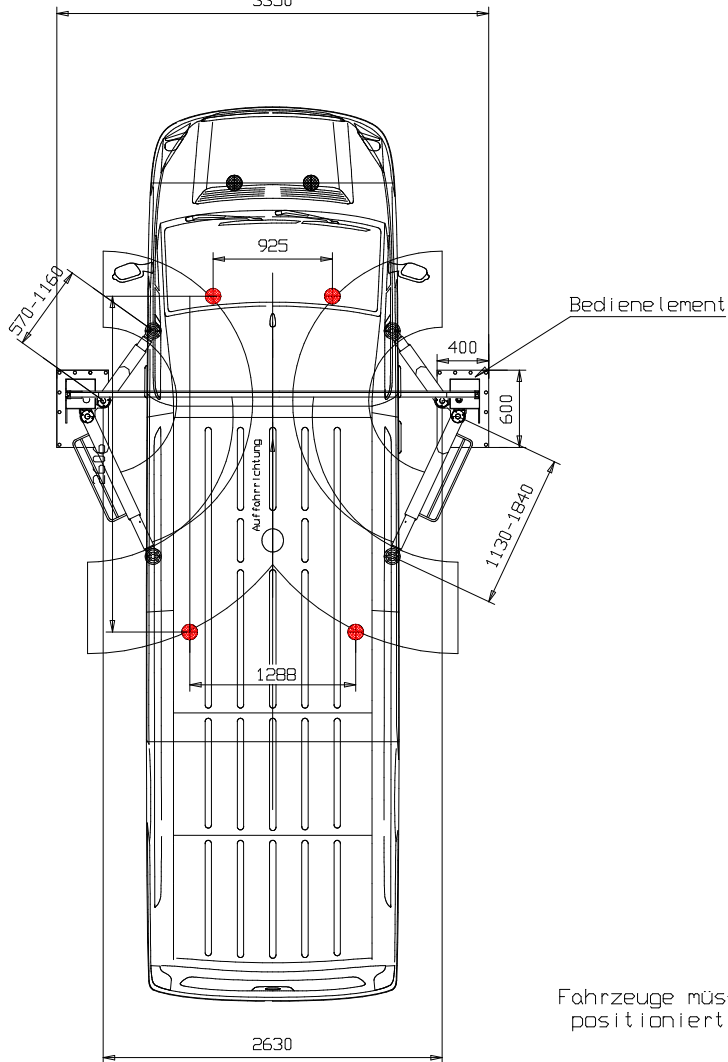


Alle Maße in mm
Mass- und Konstruktionsänderungen vorbehalten!

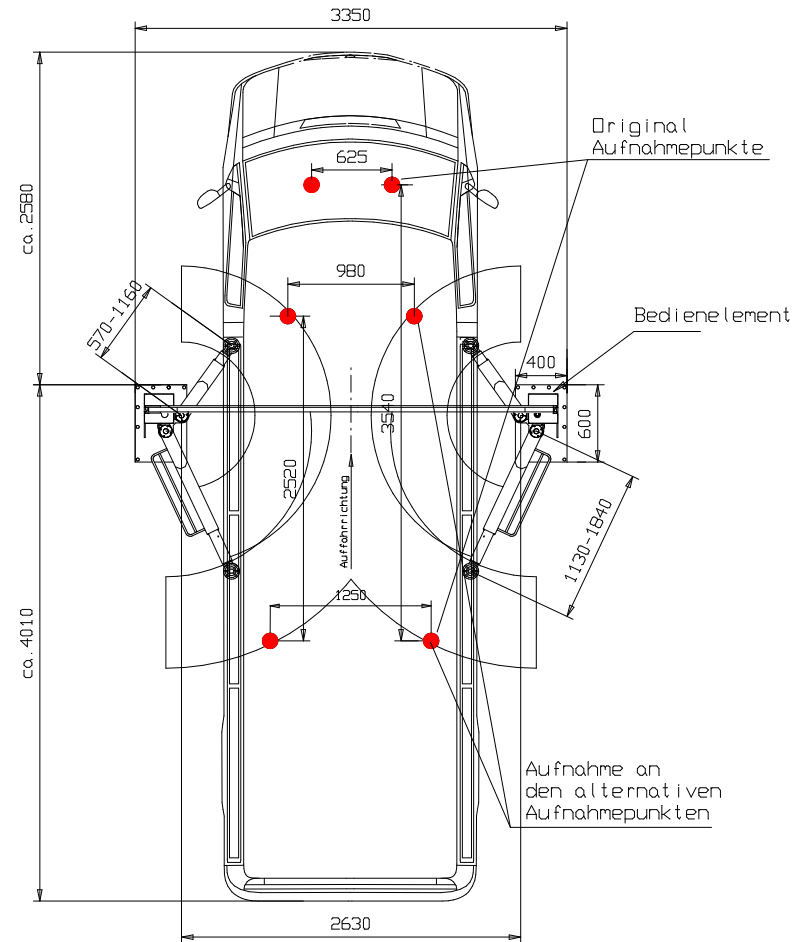
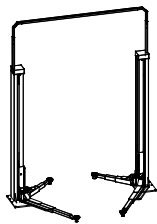
				Datum	Name	Benennung 2.40 SL mit Standardtragarmen mit BMW F45	
				Bearb. 22.02.17	mh		
-	-	-	-	Gepr.			
-	-	-	-	Norm			
				nussbaum		Zeichnungsnummer	
						8546_NB	
Nr	Änderung	Datum	Name	Urspr.	Ersatz fuer:	Ersatz durch:	

Crafter 50 lang Stand Mai 2014

3350



Radstand: 4325mm

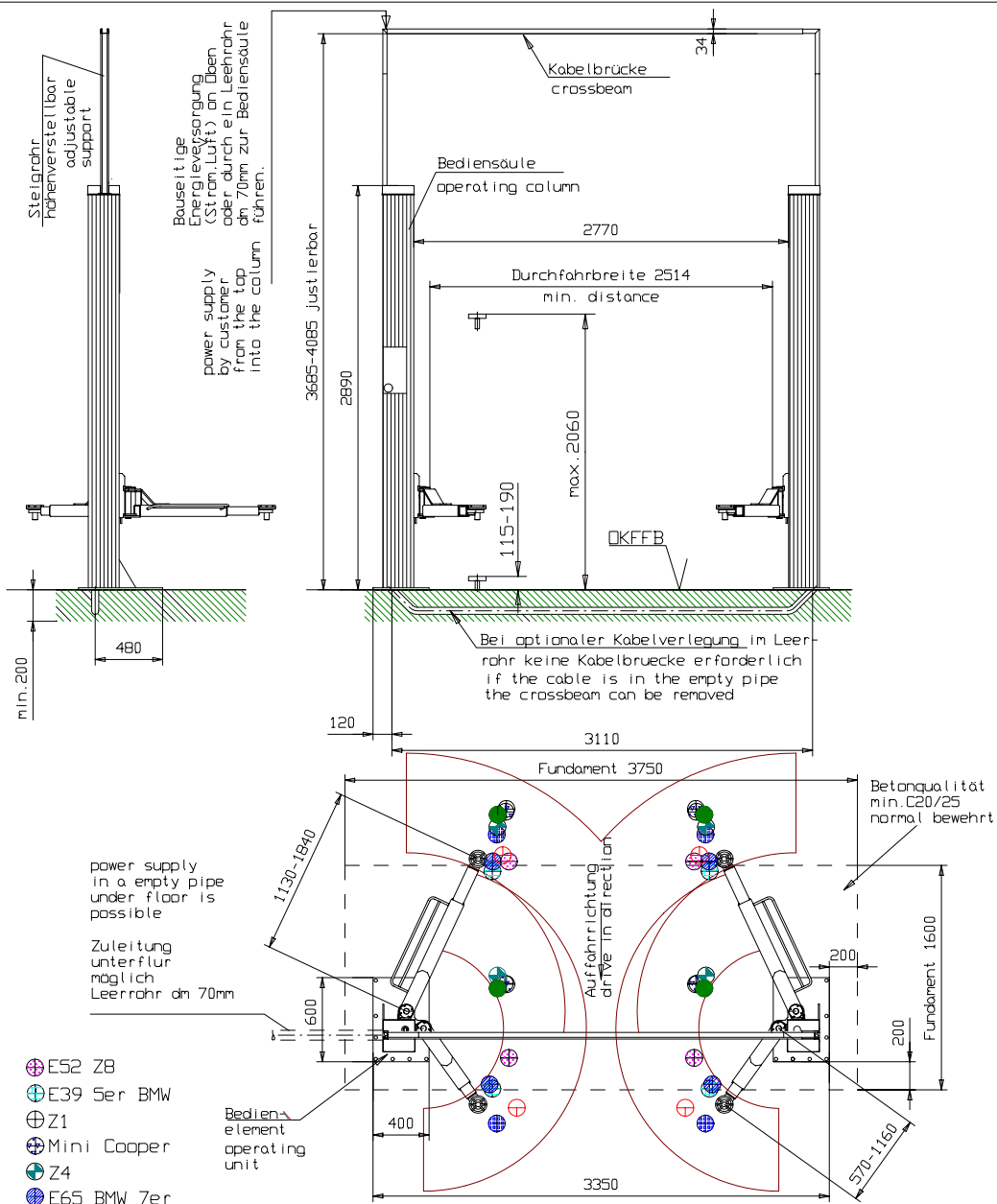


Radstand: 4325mm

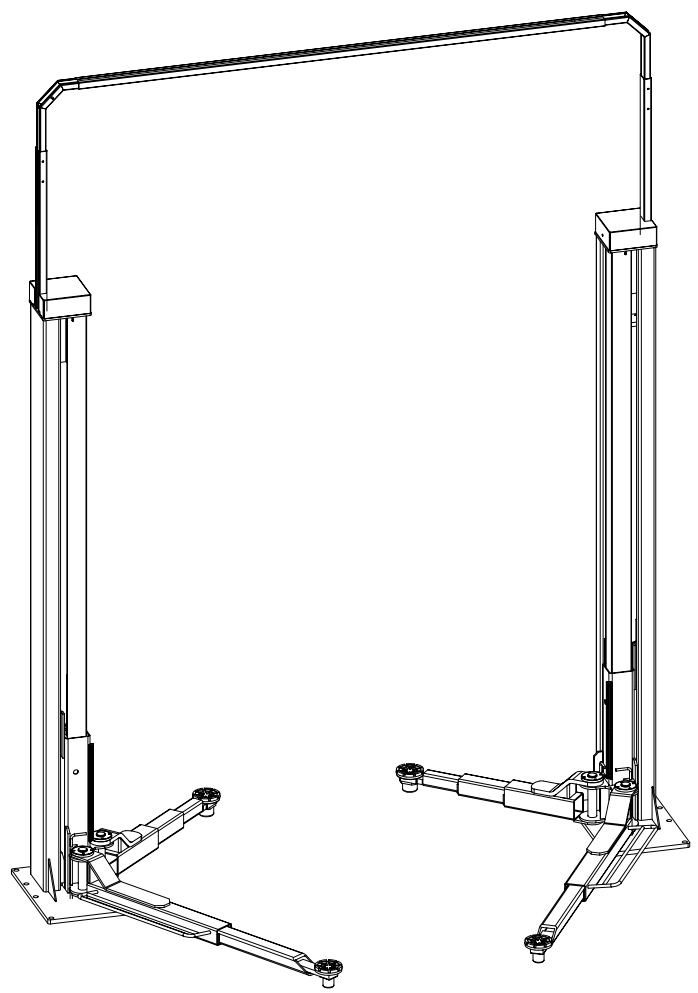
Fahrzeuge müssen genau positioniert werden!

Mass- und Konstruktionsänderungen vorbehalten!

				Datum	Name	Benennung
				Bearb. 14.06.04	mg	
				Gepr.		
				Norm		Zeichnungsnummer 6152-1 EINBAU
a	Crafter hinzu	17.01.17	mh	Nussbaum		Ersatz fuer:
Nr	Änderung	Datum	Name			



- ⊕ E52 Z8
- ⊕ E39 Ser BMW
- ⊕ Z1
- ⊕ Mini Cooper
- ⊕ Z4
- ⊕ E65 BMW 7er
- ⊕ 3er BMW
- ⊕ RR01
- ⊕ VW Pheaton



We point out the minimum requirement of the foundation in our plans. The condition of the local realities (for example: ground under the foundation) does not lie our responsibility. If necessary an architect must be consulted.

Wir weisen in unseren Plänen auf die Mindestanforderung des Fundamentes hin. Jedoch der Zustand der örtlichen Gegebenheiten (z.B. Untergrund, Deckenstatik etc.) obliegt nicht in unserer Verantwortung. Im Bedarfsfall ist ein Architekt, Statiker zu kontaktieren.

Mass- und Konstruktionsänderungen vorbehalten!
Subject to alterations!

Alle Masse in Millimeter
all measures in millimeter

<h2 style="margin: 0;">2.40 SL</h2> <p style="margin: 0;">Tragfähigkeit: max. 4000 kg capacity max. 4000 kg</p>		<p style="margin: 0;">www.nussbaum-lifts.de</p>
19.09.03 // M.G.	6152-7_EINBAU	